




Informe de **Residus Urbans** de l'Ajuntament de Muro 2011

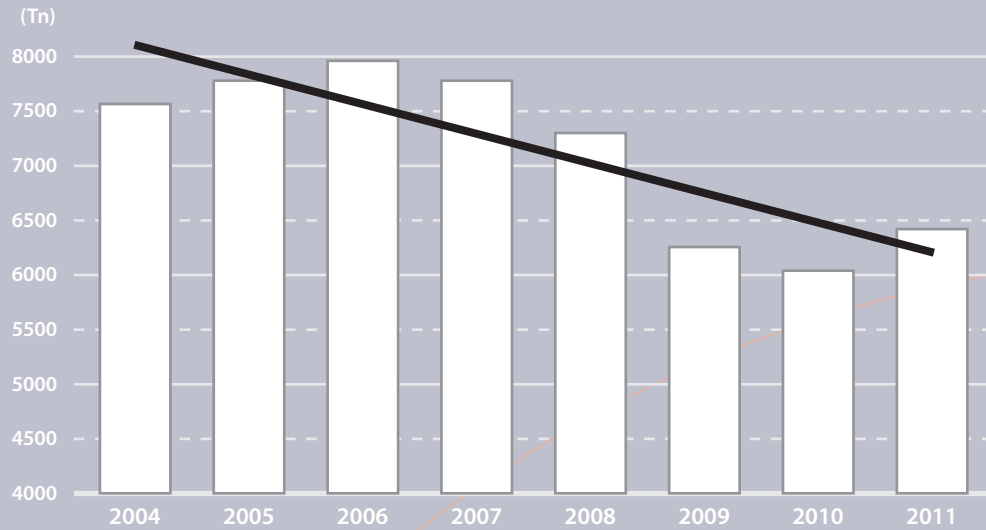


Evolució del rebuig

El rebuig és la fracció no reciclable que s'elimina a la central de Son Reus a través d'un procés d'incineració amb recuperació d'energia.

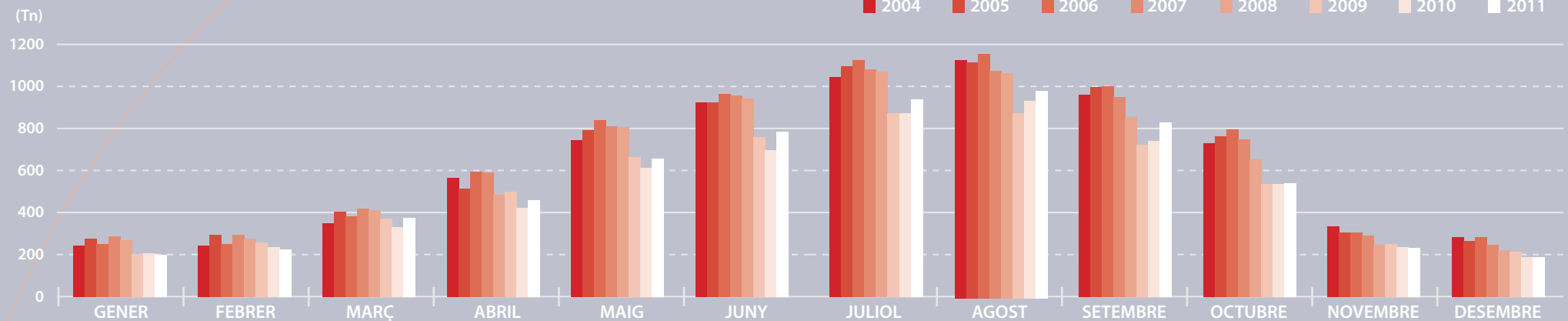
A l'evolució de la quantitat total de rebuig generada al municipi de Muro des de l'any 2004 fins al 2011, podem observar que la tendència (línia negra) és disminuir la quantitat de rebuig, sobretot i de forma accentuada durant el període 2006-2010.

Total rebuig (2004-2011*)



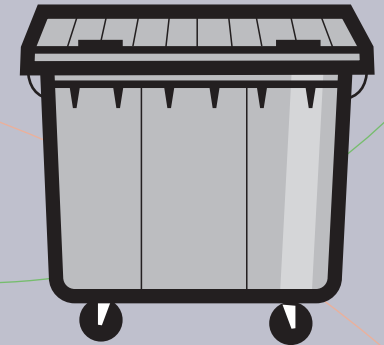
* Les dades de 2011 són estimades.

Total rebuig per mesos (2004-2011*)



(Tn)	2004	2005	2006	2007	2008	2009	2010	2011
Gener	242,4	273,4	252,9	283,3	263,3	200,7	204,0	198,6
Febrer	242,6	292,0	252,9	296,4	274,1	257,4	238,2	223,3
Març	351,4	406,1	384,0	421,1	412,4	374,0	331,8	376,7
Abril	569,8	515,4	597,5	595,0	485,1	503,2	424,7	462,4
Maig	749,3	795,2	843,5	815,8	809,5	668,1	617,5	658,4
Juny	927,5	929,0	969,3	961,3	947,7	761,3	698,2	789,5
Juliol	1.049,8	1.101,0	1.129,4	1.086,8	1.074,0	877,6	876,8	942,3
Agost	1.137,4	1.127,7	1.166,2	1.084,6	1.075,0	885,2	941,1	990,6
Setembre	963,8	1.000,0	1.006,9	954,0	858,3	725,5	743,7	831,0
Octubre	733,6	767,3	799,4	750,5	654,7	537,5	538,4	540,0*
Novembre	337,0	308,8	305,2	292,5	248,8	252,0	236,5	236,5*
Desembre	284,5	266,1	285,3	247,0	223,9	214,2	188,3	188,3*
Total	7.589,2	7.782,2	7.992,6	7.788,4	7.326,8	6.256,8	6.039,4	6.437,5*

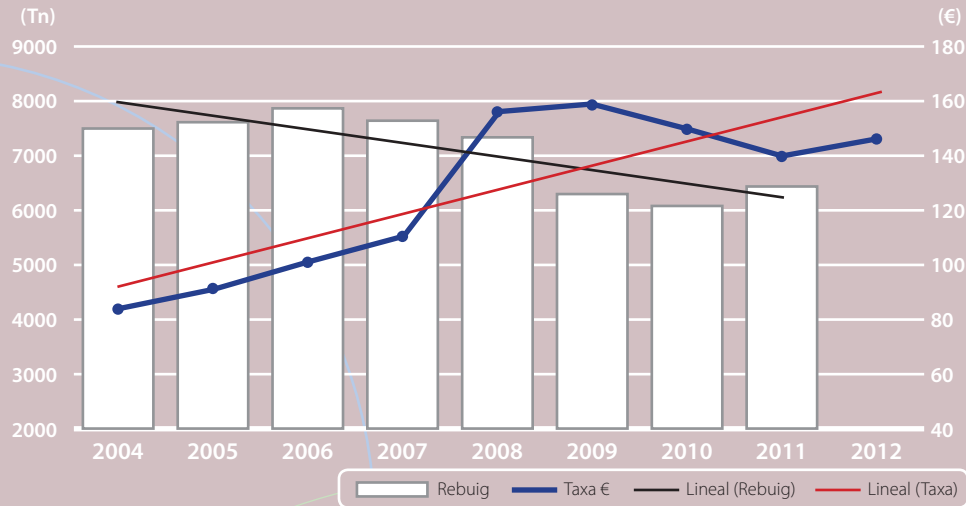
* Les dades d'octubre fins a desembre de 2011 són estimades.



Com s'observa a la gràfica, cada any es repeteix que durant els mesos de major ocupació turística la quantitat de rebuig generada al municipi augmenta considerablement.

Els residus i la taxa

Relació Tones de Rebuig i Taxa Municipal per habitatge



Any	2004	2005	2006	2007	2008	2009	2010	2011*	2012
Rebuig (Tn)	7589,1	7782,1	7992,6	7788,3	7326,8	6256,7	6039,4	6.436	
Taxa municipal (€)	83,85	91,19	101,55	109,28	156,35	159,3	148,55	140,55	146,3
Taxa d'incineració Consell de Mallorca (€/Tn)	80,91	97,33	97,33	127,78	140,42	140,42	142,04	142,04	

La línia vermella representa la tendència de la taxa anual que ha de pagar cada habitatge de Muro. Aquesta és calcula en funció de les tones de rebuig recollides que s'han hagut d'incinerar a Son Reus i el cost fixe dels serveis de recollida.

La incineració la paga mensualment l'Ajuntament a Tirme (empresa concessionària de la incineradora) segons la taxa aprovada pel Consell de Mallorca. Enguany, la tona de rebuig incinerada té un cost de 142 €.

En canvi, el tractament de les fraccions reciclables no té cap cost, ja que els consumidors l'hem pagat prèviament amb la compra de l'envàs (vidre, cartró, plàstic o metall).

Gràcies a la recollida selectiva no generam tant de rebuig, cosa que ens permet esmorteir les possibles pujades de la taxa d'incineració que aprovi el Consell de Mallorca.

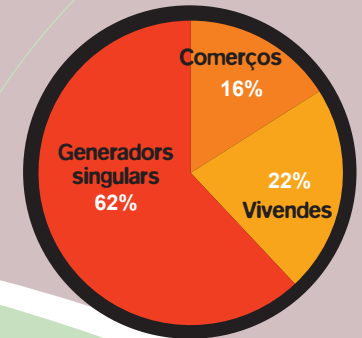
Com es pot observar a la taula anterior, l'any 2008 la taxa va augmentar degut a la implantació del servei municipal de recollida porta a porta. En canvi, l'any 2009 hi va haver una baixada produïda per l'inici de la recollida selectiva de la FORM (Fracció Orgànica dels Residus Municipals) als hotels i grans restaurants del municipi i dels restes de poda als habitatges de la Platja de Muro. El tractament d'aquests dos tipus de residus tampoc suposa cap cost per a l'Ajuntament ja que no s'envien a la incineradora, sinó que s'utilitzen per a fer compostatge.

Participació en el cost total segons activitat

Any	2008	2009	2010	2011	2012
Vivendes	382.955,41	406.827,12	376.983,76	391.031,44	415.418,63
Generadors singulars*	1.146.652,47	1.185.001,99	1.104.917,13	1.045.277,53	1.088.606,31
Comerços	296.354,39	310.164,09	298.307,56	256.997,68	256.882,91
TOTAL:	1.825.962,27	1.901.993,2	1.780.208,45	1.693.306,65	1.760.907,85

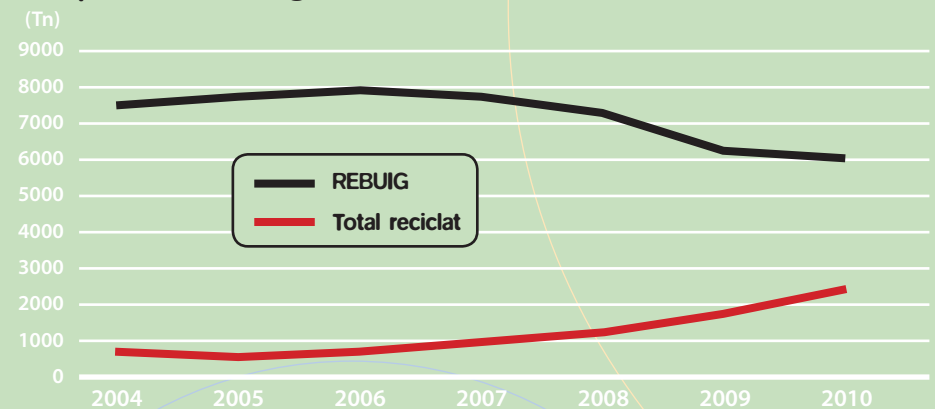
* Hotels i grans restaurants

A la següent gràfica podem veure el percentatge de participació en el pagament de residus que s'ha calculat en funció de la mitjana dels darrers 5 anys.



Evolució de la recollida selectiva

Comparativa rebuig i reciclat



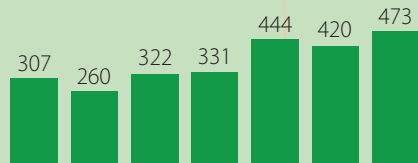
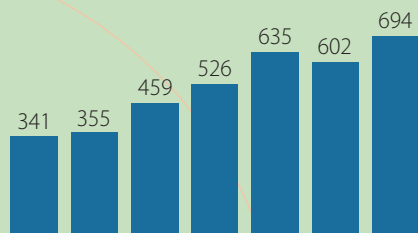
L'any 2009 es va implantar la recollida selectiva de la FORM (matèria orgànica) als generadors singulars i les restes de poda i jardineria als carrers de Platja de Muro amb un gran èxit de recollida.

El total de tones reciclades a partir del sistema porta a porta (2008) ha augmentat considerablement.

Les tones de la fracció rebuig han minvat molt.

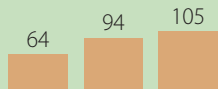
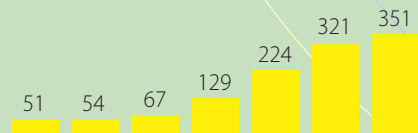
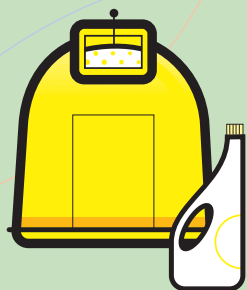
A part de minvar les pujades de les taxes d'incineració que pagam a l'empresa Tirme, entre tots estem col·laborant en una bona obra en la conservació de recursos i estalvi d'energia.

Comparativa anual de les fraccions reciclables

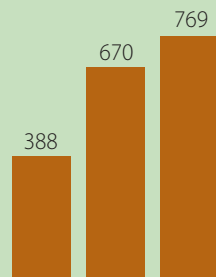



La consciència de reciclar ja està implantada en les fraccions **paper i vidre**, que amb tendència a augmentar sempre es mantenen amb elevades taxes de recollida.

La recollida d'**envasos lleugers**, tant de plàstic com de metall, ha experimentat un fort increment els darrers anys, gràcies a la implicació de tots nosaltres, particulars, comerços, hotels i restaurants.



Al 2009 iniciarem la recollida selectiva de **poda i jardineria** als habitatges de Platja de Muro. Aquests residus que es dediquen a produir compostatge, ajudant a reduir la incineració i fent una altra bona acció pel medi ambient en general.

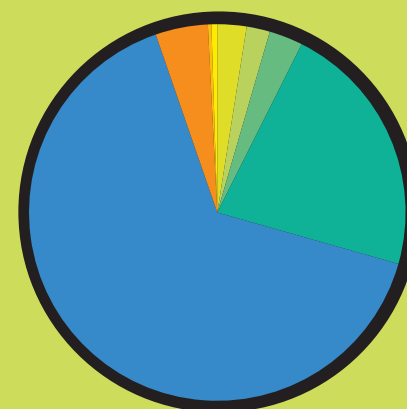


L'any 2009 també es va implantar la recollida de la fracció **orgànica** als generadors singulars (hotels i grans restaurants), la qual ha estat tot un èxit i ha permès aprofitar un recurs molt valuós per a compostar i retornar a la terra

Els nostres Parcs Verds

(Muro i Platja de Muro)

	Quantitat (Kg)	Percentatge (%)
Electrodomèstics línia blanca amb CFC	20.070	2,5
Electrodomèstics línia blanca sense CFC	16.042	2,0
Electrodomèstics línia marró	23.652	2,9
Residus Voluminosos	176.582	22,0
Runes i Restes de construcció i demolició	524.860	65,3
Ferralla	36.320	4,5
Oli vegetal i mineral	2.630	0,3
Altres (Suro, Tóners, Pneumàtics, aerosols...)	4.169	0,5
TOTAL:	804.325	100,0



Tipologia dels residus

- Electrodomèstics línia blanca a. CFC
- Electrodomèstics línia blanca s. CFC
- Electrodomèstics línia marró
- Residus voluminosos
- Runes i restes de construcció i demolició
- Ferralla
- Oli vegetal i mineral
- Altres (Suro, tóners, pneumàtics, aerosols...)

A Muro i a Platja de Muro disposem de Parcs Verds on pots disposar tot allò que no necessites de manera controlada.

Recorda que al Parc Verd separar també és important perquè cada residu segueix un camí diferent de cara al seu correcte reciclatge.

A Muro

Av. Santa Catalina Tomàs, s/n

A Platja de Muro

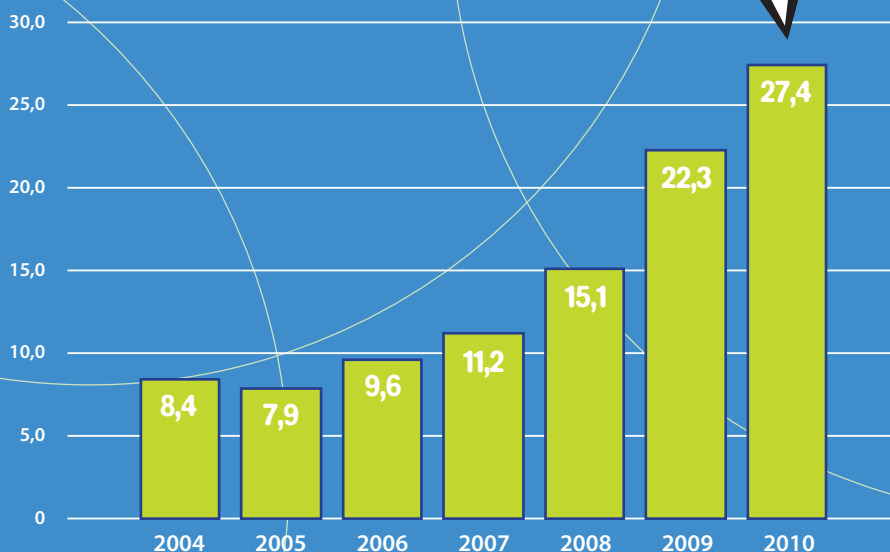
Carrer Circuit del Ilac
(prop de l'Hospital)



Els resultats

**Gràcies a
la feina de tots**

% Reciclatge de residus



Des de l'Àrea de Medi Ambient de l'Ajuntament de Muro seguirem treballant no sols per reciclar més, sinó per ser més eficients en la gestió dels residus i donar un bon servei al ciutadà.

Quedam a la vostre disposició per a qualsevol dubte o suggerència